

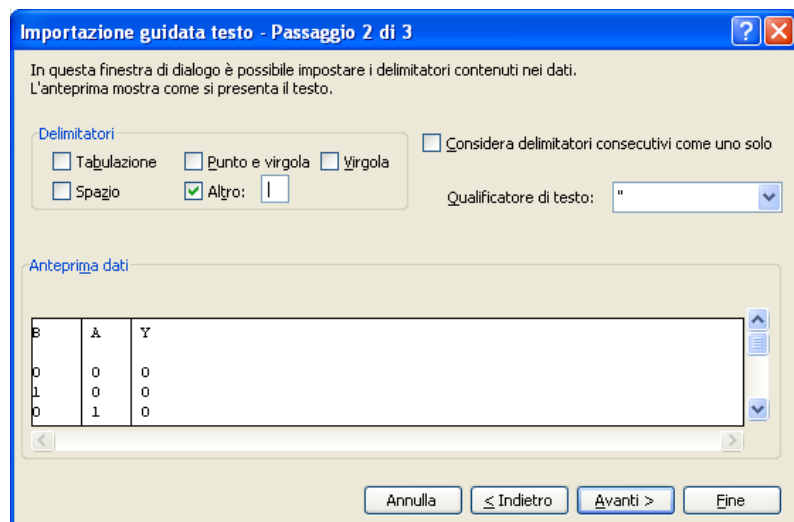
Un **file di testo** (con estensione *txt*) prodotto come uscita tabellare di un programma in linguaggio **C-Like** può essere convertito nel formato adatto per essere letto come foglio elettronico:

- con facile importazione  [GUIDATA](#) se aperto usando le versioni più recenti dell'applicazione **Excel**.

esempio di file di testo di nome **and.txt**  
con **simbolo |** usato come *delimitatore*



scelta del *delimitatore*  
smarcando **Altro**  
ed impostando |



	A	B	C
1	B	A	Y
2			
3	0	0	0
4	1	0	0
5	0	1	0
6	1	1	1

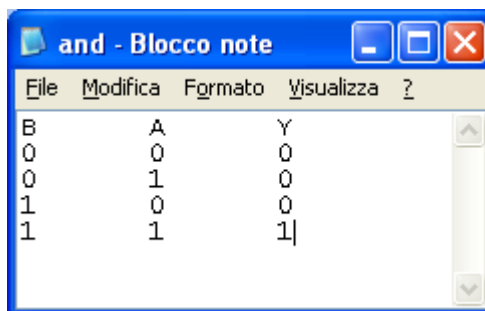
importato come **foglio elettronico** in Excel

- con attenzione a scegliere il **tabulatore** come delimitatore e alla **formattazione** delle celle che contengono numeri (Lingua: Inglese-Australia) con uso dell'applicazione **Calc** (Open Office)

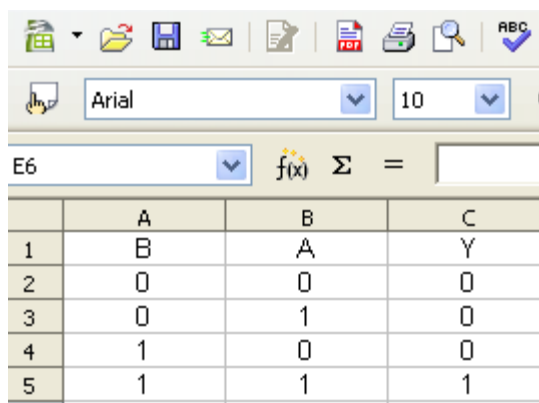
esempio di file di testo di nome **and.txt**

usando come *delimitatore*

il **TABULATORE** (sequenza di escape `\t`)



inserito, con operazione copia/incolla,  
in un foglio di lavoro in **Calc**  
avendo posto attenzione a cambiare il  
**formato delle celle** (Lingua: Inglese –  
Australia)



The screenshot shows the OpenOffice Calc spreadsheet interface. The toolbar includes icons for file operations and editing. The font is set to Arial, size 10. The active cell is E6. The spreadsheet data is as follows:

	A	B	C
1	B	A	Y
2	0	0	0
3	0	1	0
4	1	0	0
5	1	1	1